

RELATÓRIO DO SISTEMA NACIONAL DE CRÉDITO COOPERATIVO – SNCC**3º TRIMESTRE DE 2015****1. ESTRUTURA DO SNCC****1.1 COMPOSIÇÃO**

O SNCC, em set-2015, compunha-se de 2 bancos cooperativos, 4 confederações (sendo 2 de crédito e 2 de serviços), 35 centrais e 1.096 cooperativas singulares de crédito autorizadas a funcionar.

1.2 COOPERATIVAS SINGULARES DE CRÉDITO**1.2.1 - SEDES**

Segundo informações do *site* do Banco Central do Brasil (BCB), existiam 1.102 cooperativas singulares de crédito em jun-2015 e 1.096 em set-15. A diminuição de 6 cooperativas no terceiro trimestre deveu-se exclusivamente a processos de incorporação.

TABELA 1.1 – QUANTIDADE DE COOPERATIVAS SINGULARES DE CRÉDITO

QUANTIDADE DE COOPERATIVAS SINGULARES DE CRÉDITO - SETEMBRO 2015						
SEGMENTAÇÃO POR TIPO	dez/14	mar/15	jun/15	set/15	VAR 3º TRIM	VAR PERÍODO
Crédito Rural	229	225	219	218	-1	-11
Crédito Mútuo / Atividade Profissional	113	110	106	104	-2	-9
Crédito Mútuo / Empregados	395	391	386	378	-8	-17
Crédito Mútuo / Vínculo Patronal	32	33	31	30	-1	-2
Crédito Mútuo / Empreendedores - Micros e Pequenos	13	11	11	11	0	-2
Crédito Mútuo / Livre Admissão	296	299	304	310	6	14
Crédito Mútuo / Origens Diversas	39	39	40	40	0	1
Luzzatti	6	6	5	5	0	-1
TOTAL	1.123	1.114	1.102	1.096	-6	-27


Fonte: BCB/JUNHO 2015

Em 5 de agosto foi editada a Resolução nº 4.434, do Conselho Monetário Nacional (CMN), estabelecendo nova classificação das cooperativas de crédito, de acordo com as operações praticadas: Plenas, Clássicas e de Capital e Empréstimo. Em até 90 dias a partir da data dessa resolução, o Banco Central do Brasil indicará o enquadramento de todas as cooperativas, a partir do que elas terão 90 dias para concordar ou solicitar revisão da classificação.

1.2.2 - UNIDADES DE ATENDIMENTO

Em set-15, as cooperativas singulares de crédito detinham 5.432 unidades de atendimento (sedes + postos de atendimento), representando um acréscimo de 1,19% em relação a jun-15 e 3,76% no ano de 2015 (Tabela A.1.1 - anexo).

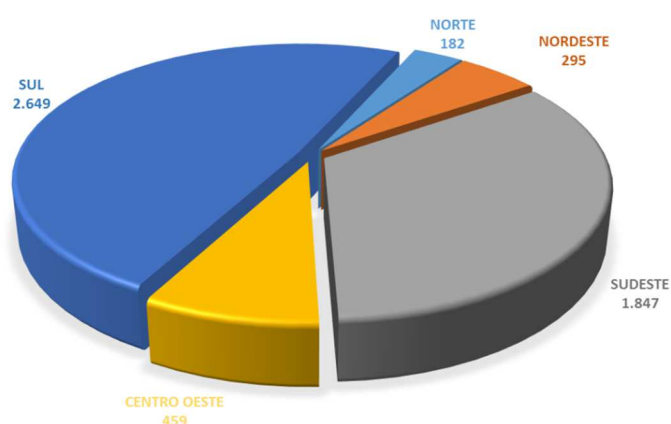
GRÁFICO 1.1 – UNIDADES DE ATENDIMENTO COOPERATIVO



Fonte: BCB/SETEMBRO 2015

A distribuição por sistemas cooperativos organizados em três e dois níveis, além das cooperativas não filiadas a centrais, configura-se da seguinte forma: 86,25% (4.685) são de cooperativas de sistemas organizados em três níveis, 6,83% (371) em dois níveis e 6,92% (376) de cooperativas não filiadas a centrais (Tabela A.1.1). Com relação à região geográfica, 48,77% das unidades de atendimento estão localizados na Região Sul, 34,00% no Sudeste, 8,45% no Centro Oeste, 5,43% no Nordeste e 3,35% na região Norte (Tabela A.1.2).

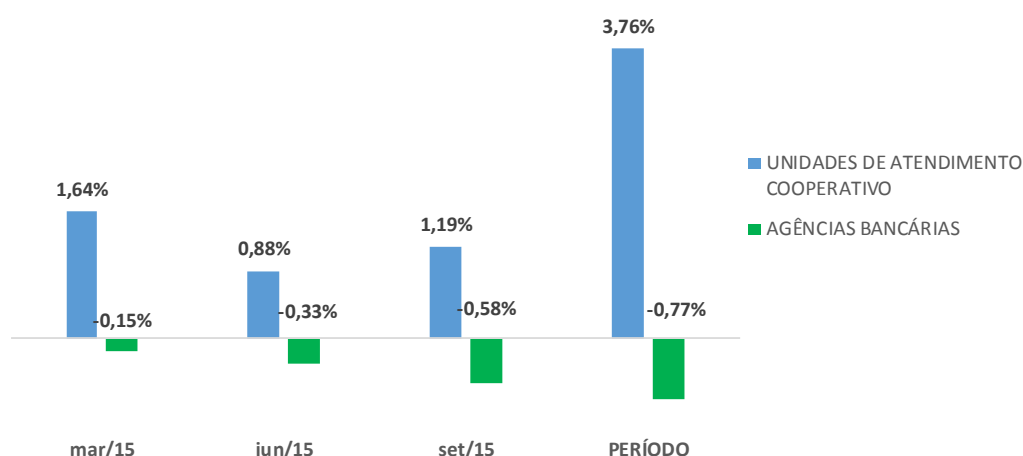
GRÁFICO 1.2 – UNIDADES DE ATENDIMENTO POR REGIÃO



Fonte: BCB/SETEMBRO 2015

Destaca-se que o número de agências do consolidado bancário comercial apresentou um recuo de 0,58% no terceiro trimestre¹, enquanto as unidades de atendimento cooperativo apresentaram um aumento de 1,19%.

GRÁFICO 1.3 – VARIAÇÃO DE UNIDADES DE ATENDIMENTO COOPERATIVO E AGÊNCIAS BANCÁRIAS NO TERCEIRO TRIMESTRE DE 2015



Fonte: BCB/SETEMBRO 2015

Comparado o somatório das unidades de atendimento das cooperativas singulares com as agências dos bancos comerciais², o cooperativismo de crédito é a maior rede de atendimento.

TABELA 1.2 - UNIDADES DE ATENDIMENTO COOPERATIVO E AGÊNCIAS BANCÁRIAS.

UNIDADES DE ATENDIMENTO				
ORDEM	INSTITUIÇÃO	jun/15	set/15	Var
1	COOPERATIVAS DE CRÉDITO	5.368	5.432	64
2	BANCO DO BRASIL	5.544	5.424	-120
3	BRADESCO	4.635	4.601	-34
4	ITAU	3.837	3.837	0
5	CAIXA	3.403	3.401	-2

Fonte: BCB/SETEMBRO 2015

¹ A redução do número de agências bancárias, que vem ocorrendo a partir de abril de 2015, deve-se em grande parte, especialmente em relação ao Banco do Brasil e ao Bradesco, ao movimento de transformação de agência em posto de atendimento.

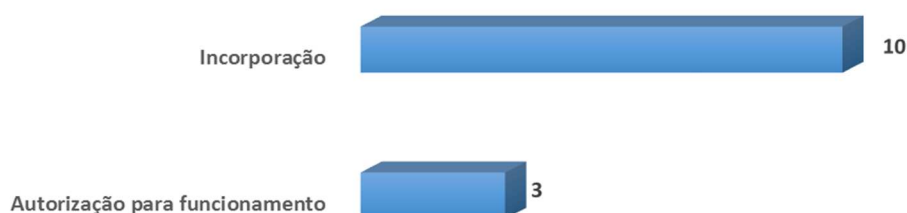
² Esta análise não inclui os 10.626 postos de atendimento bancário.

1.3 ALTERAÇÕES NO SNCC

No terceiro trimestre de 2015 foram registradas 13 ocorrências, envolvendo 10 incorporações (1 de central) e 3 autorizações para funcionamento (Quadro A.1.1), que resultaram em redução do número de cooperativas (6 singulares e 1 central). Além disso, ocorreram 4 casos de transformação de tipo de cooperativa.

Em relação a centrais, em agosto de 2015 foi aprovado o processo de incorporação da Cooperativa Central de Economia e Crédito Mútuo das Unicreds da Amazônia Ocidental - Uniced Central Amazônia Ocidental pela Central das Cooperativas de Crédito do Brasil Central. Destaca-se ainda que, em 15 de agosto de 2015, foi assinado um memorando de entendimento visando a filiação da Uniced Central Norte/Nordeste ao Sicredi.

GRÁFICO 1.4 – ALTERAÇÕES DO SNCC NO 3º TRIMESTRE DE 2015

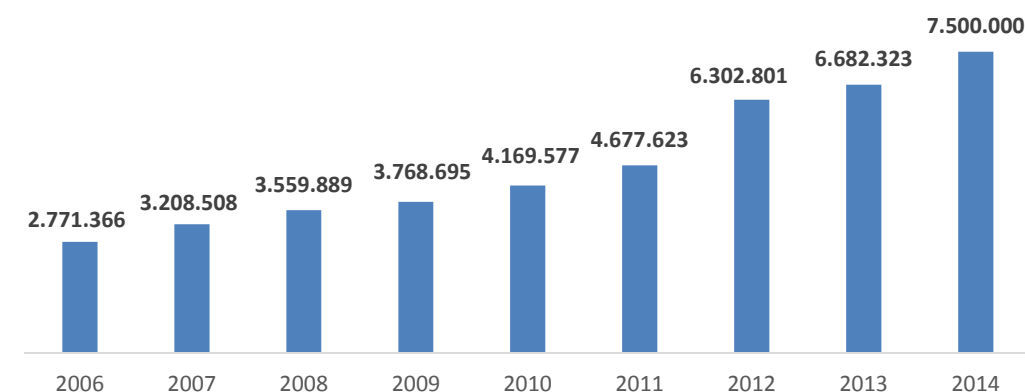


Fonte: BCB/SETEMBRO 2015

1.4 QUANTIDADE DE ASSOCIADOS

Segundo a Organização das Cooperativas Brasileiras (OCB), o número estimado de associados no final de 2014 foi 7.500.000, com crescimento de 271% no período de oito anos, ou 33,8% ao ano.

Destaca-se que o BCB está em processo de levantamento do censo de cooperados, que possibilitará exatidão da quantidade de associados.

GRÁFICO 1.5 – NÚMERO DE COOPERADOS

Fonte: OCB

2. DEPÓSITOS

2.1 VOLUME DE DEPÓSITOS DO SNCC E DO SFN

Os depósitos do SFN (excluídos os depósitos interbancários) em set-15 alcançaram o montante de R\$ 1,9 trilhões, com crescimento de 2,50% no trimestre.

Com o total de R\$ 91,2 bilhões, a participação do SNCC no SFN passou de 4,40% em jun-2015 para 4,58% em set-2015, sendo os depósitos a prazo nas cooperativas singulares e a captação de depósitos à vista dos bancos cooperativos os principais responsáveis pelo aumento. Quando comparado com os maiores bancos, o SNCC assume o sexto lugar em volume de depósitos (Tabela A.2.1).

Totalizando R\$ 82,4 bilhões em depósitos, a participação do SNCC Negocial – SNCC-N (bancos cooperativos mais cooperativas de crédito), considerando apenas o consolidado bancário comercial mais financeiras, era de 4,07% em jun-2015 e passou para 4,23% em set-2015 (Tabela A.2.2 a A.2.5).

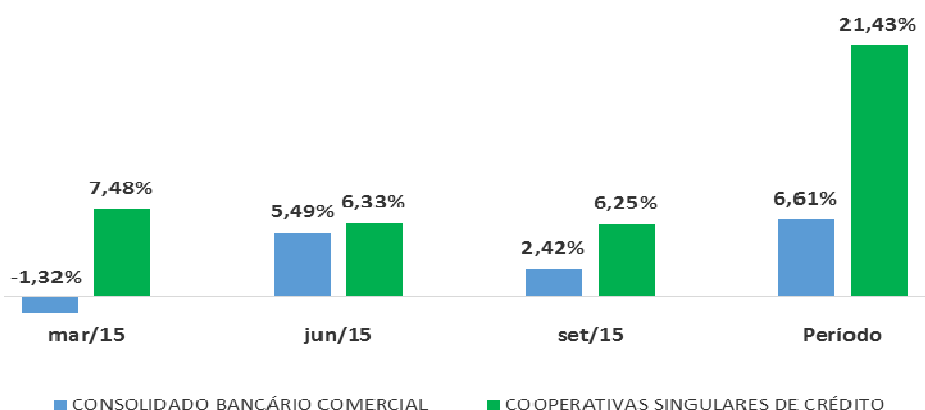
De dez-14 a set-15, o volume de captação de recursos em poupanças nos bancos comerciais, múltiplos e CEF reduziu-se em 2,30% enquanto que nos bancos cooperativos o aumento foi de 9,06%, sendo a variação do Banco Cooperativo Sicredi de 11,95% e do Banco Cooperativo do Brasil – Bancoob de 3,99%.

Os quatro sistemas organizados em três níveis detém 87,09% do volume de depósitos das cooperativas singulares de crédito; os organizados em dois níveis 10,44% e as cooperativas

singulares não filiadas 2,47% (Tabela A.2.6).

Destaca-se a variação percentual ocorrida no volume do SNCC-N em relação ao consolidado bancário comercial nos três trimestres de 2015, conforme mostra o Gráfico 2.1.

GRÁFICO 2.1 – VARIAÇÃO NO VOLUME DE DEPÓSITOS

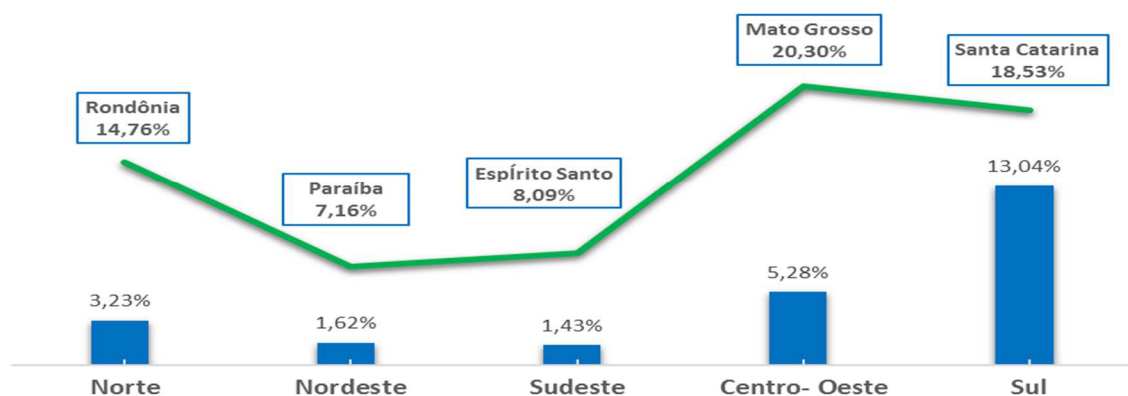


Fonte: BCB/SETEMBRO 2015

2.2 VOLUME DE DEPÓSITOS POR REGIÕES

O Gráfico 2.2 demonstra a participação das cooperativas singulares no sistema financeiro por região e o respectivo Estado com a liderança em participação das cooperativas no sistema financeiro estadual.

GRÁFICO 2.2 – ESTADOS COM LIDERANÇA NO SISTEMA FINANCEIRO REGIONAL



Fonte: BCB/SETEMBRO 2015

Seis estados superam ou igualam a marca de 10% de participação das cooperativas de crédito

no sistema financeiro estadual: Santa Catarina (11,40 bilhões); Mato Grosso (3,56 bilhões); Rondônia (1,08 bilhões); Rio Grande do Sul (15,66 bilhões); Paraná (12,05 bilhões) e Mato Grosso do Sul (1,52 bilhões).

Destaque para a região Sul, onde todos os estados que a compõem superam a casa de dois dígitos (Tabela A.2.7).

3. OPERAÇÕES DE CRÉDITO

3.1 VOLUME DE OPERAÇÕES DE CRÉDITO DO SNCC E DO SFN

As operações de crédito do SFN (excluídos repasses interfinanceiros) em set-15 atingiram o valor de R\$ 3,3 trilhões, com elevação de 5,53% em relação a jun-15.

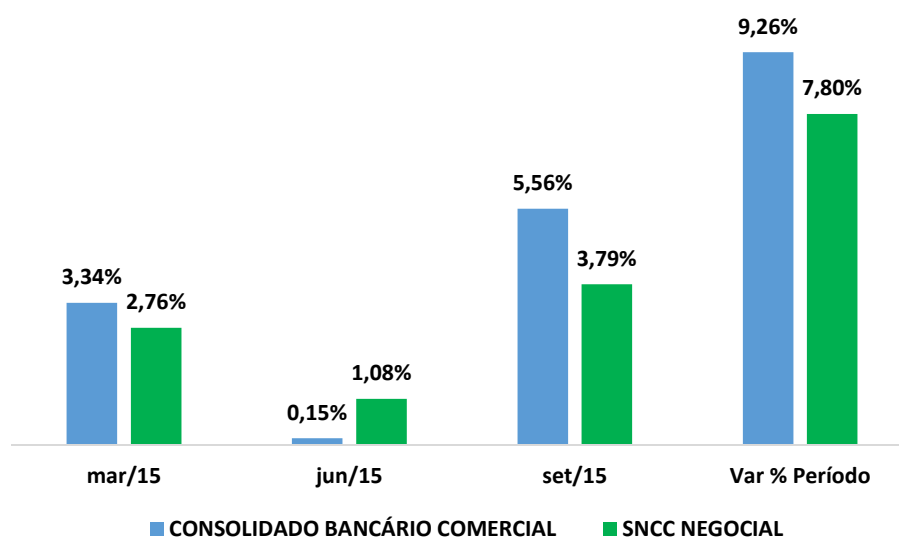
As operações de crédito do SNCC, em set-2015, totalizaram R\$ 76,8 bilhões, com crescimento de 3,78% em relação a jun-15. A participação do SNCC no SFN, que em jun-15 era 2,33%, reduziu-se para 2,29% em set-15. (Tabelas A.3.1 e A.3.2). Quando comparado com os maiores bancos, o SNCC ocupa o sexto lugar em volume de crédito (Tabela A.2.1).

Com volume de operações de crédito no montante de R\$ 75,7 bilhões, a participação do SNCC-N, considerando apenas o consolidado bancário comercial mais financeiras, era de 2,68% em jun-15 e passou para 2,64%.

Enquanto o SNCC-N teve um crescimento de 3,79%, o consolidado bancário cresceu 5,56% no trimestre, sendo que, nos cinco maiores bancos, o crescimento médio foi de 3,82%, destacando-se o Banco Itaú, cujo crescimento foi de 5,93%. Especificamente nos bancos públicos, Banco do Brasil e Caixa Econômica Federal, o crescimento médio foi de 3,02%, abaixo do SNCC-N.

O terceiro trimestre contribuiu para que o consolidado bancário superasse o crescimento do SNCC em 1,46 pontos percentuais conforme Gráfico 3.1.

GRÁFICO 3.1 – VARIAÇÃO DO CONSOLIDADO BANCÁRIO COMERCIAL E SNCC-N – DEZEMBRO/2014 A SETEMBRO/2015



Fonte: BCB/SETEMBRO_2015

Os quatro sistemas organizados em três níveis detêm 86,88% do saldo das operações de crédito das cooperativas singulares; os organizados em dois níveis tem 8,91% das operações e as cooperativas singulares não filiadas a centrais representam 4,22% (Tabela A.2.6).

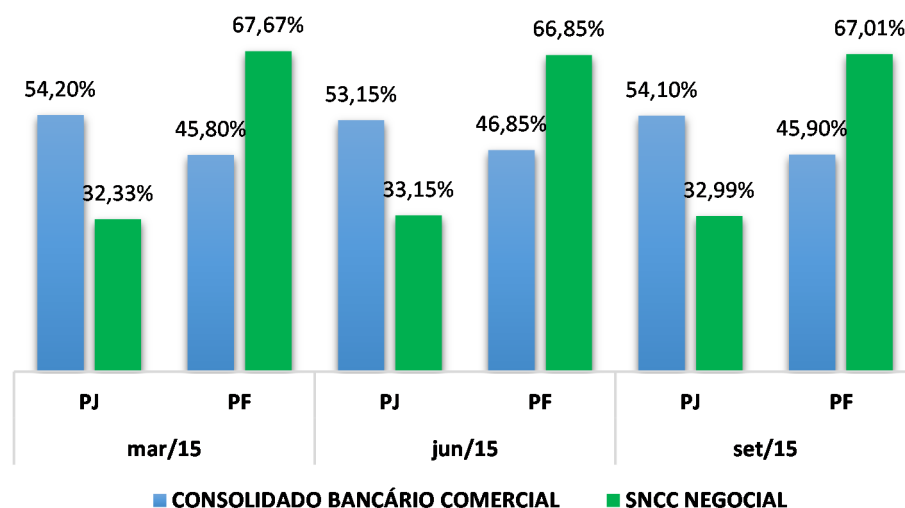
3.2 VOLUME DE OPERAÇÕES DE CRÉDITO POR TIPO DE PESSOA

As operações de crédito pessoa física das cooperativas singulares correspondem a 67,01%, com o montante de R\$ 48,7 bilhões, enquanto a pessoa jurídica detém 32,99% de participação e volume de R\$ 24,0 bilhões. No consolidado bancário, a distribuição dessas operações é de R\$ 1,7 trilhões na pessoa jurídica (54,10%) e R\$ 1,4 trilhões na pessoa física (45,90%).

A média das operações com pessoa física é de 67,17% no SNCC-N e de 46,19% no consolidado bancário. Quanto à média das operações com pessoa jurídica, é de 32,83% no SNCC-N e de 53,81% nas no consolidado bancário.

Nota-se que no SNCC-N as operações de crédito têm concentração maior na pessoa física, enquanto no consolidado bancário essa proporção é mais equilibrada, com predomínio das operações com pessoa jurídica (54,10%), conforme Gráfico 3.2.

GRÁFICO 3.2 - OPERAÇÕES DE CRÉDITO PESSOA FÍSICA E PESSOA JURÍDICA



Fonte: BCB/IF.Data

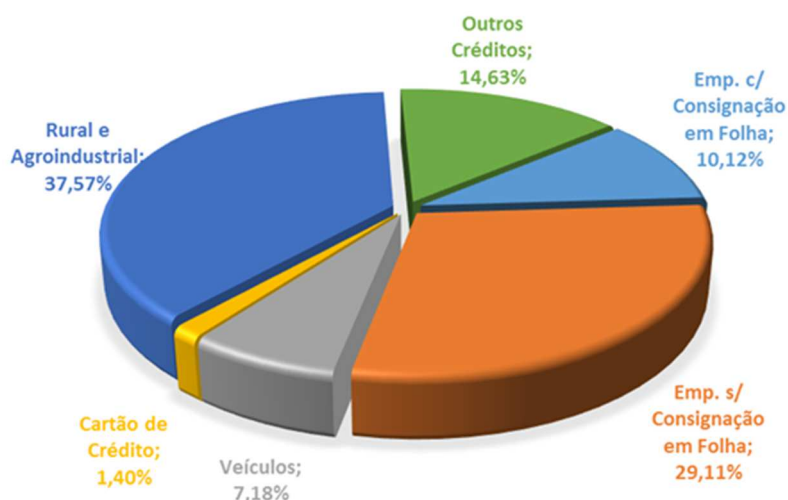
3.3 VOLUME DE OPERAÇÕES DE CRÉDITO POR MODALIDADE

3.3.1 Pessoa Física

Analisando a composição da carteira de crédito pessoa física do SNCC-N, a modalidade que lidera é a de crédito rural e agroindustrial, com R\$ 18,3 bilhões (37,57%), sendo que essa carteira totalizava R\$ 17,1 bilhões em jun-15, com crescimento de 6,94% no trimestre. A modalidade empréstimos sem consignação em folha vem a seguir com o saldo de R\$ 14,1 bilhões (29,11%), com crescimento de 2,37% em relação ao montante de R\$ 13,8 bilhões em jun-15 (Tabelas A.3.5 e A.3.6)

A modalidade “Outros Créditos”, que representa 14,63%, é composta, conforme descrito no site do Banco Central do Brasil, pelas demais operações de crédito realizadas no País, com recursos livres, não discriminadas nas modalidades do Gráfico 3.3.

GRÁFICO 3.3 – MODALIDADE DE CRÉDITO DO SNCC-N PESSOA FÍSICA

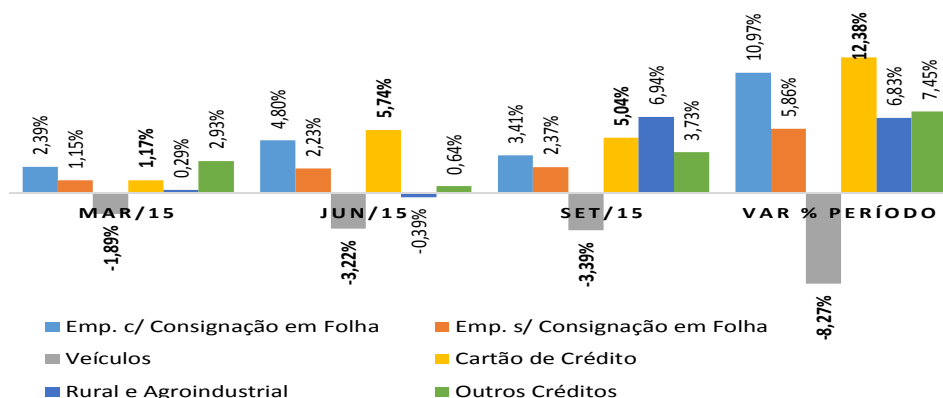


Fonte: BCB/SETEMBRO_2015

As operações com cartão de crédito totalizavam R\$ 681,8 milhões em set-15, com crescimento de 5,04%, sendo que nos três trimestres de 2015, essas operações tiveram crescimento de 12,38%, seguidas pelos empréstimos com consignação em folha, com 10,97%.

Já as operações com financiamento de veículos foram reduzidas em 3,39%, acumulando redução de 8,27% até set-15, conforme Gráfico 3.4. Uma das razões dessa queda é a redução de 42,1% na produção de automóveis comerciais leves, caminhões e ônibus na comparação com o mesmo mês do ano passado, segundo a Associação Nacional dos Fabricantes de Veículos Automotores (Anfavea).

GRÁFICO 3.4 – EVOLUÇÃO DA MODALIDADE DE CRÉDITO PESSOA FÍSICA – SETEMBRO 2015



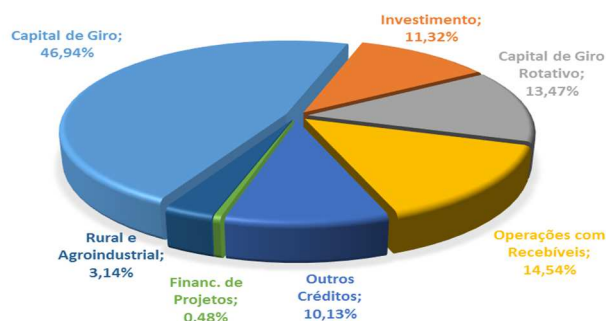
Fonte: BCB/SETEMBRO_2015

Nota: "Outros Créditos" – conforme consta no IF.data, fonte das informações.

3.3.2 Pessoa Jurídica

Na composição da carteira de crédito pessoa jurídica do SNCC-N, a modalidade que lidera é capital de giro, com R\$ 11,2 bilhões (46,94%), cujo saldo e participação mantiveram-se estáveis em relação a jun-15. As operações com recebíveis totalizavam R\$ 3,4 bilhões (14,54%), seguidas pelo capital de giro rotativo, com R\$ 3,2 bilhões (13,47%), conforme Tabelas A.3.7 e A.3.8 e Gráfico 3.5.

GRÁFICO 3.5 – MODALIDADE DE CRÉDITO DO SNCC-N PESSOA JURÍDICA



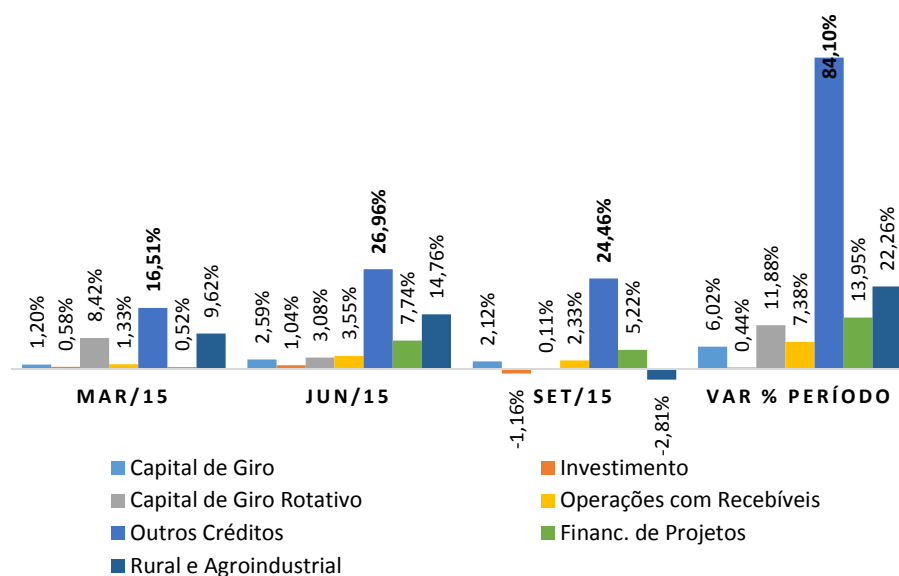
Fonte: BCB/SETEMBRO_2015

A modalidade “Outros Créditos”, com saldo de R\$ 2,4 bilhões em set-15, obteve um crescimento de 24,46% no trimestre, seguida pelas operações de financiamentos de projetos, com crescimento de 5,22%.

Avaliando o acumulado até set-15, “Outros créditos” acumula um crescimento de 84,10%, seguida pelas operações de crédito rural e agroindustrial, com 22,26%.

As operações de crédito rural e agroindustrial, entre jun-15 e set-15, passaram de R\$ 775,0 milhões para R\$ 753,2 milhões, decréscimo de 2,81%. Já a modalidade investimento manteve-se praticamente estável, passando de R\$ 2,75 bilhões, para R\$ 2,71 bilhões.

GRÁFICO 3.6 – EVOLUÇÃO DA MODALIDADE DE CRÉDITO PESSOA JURÍDICA – SETEMBRO 2015



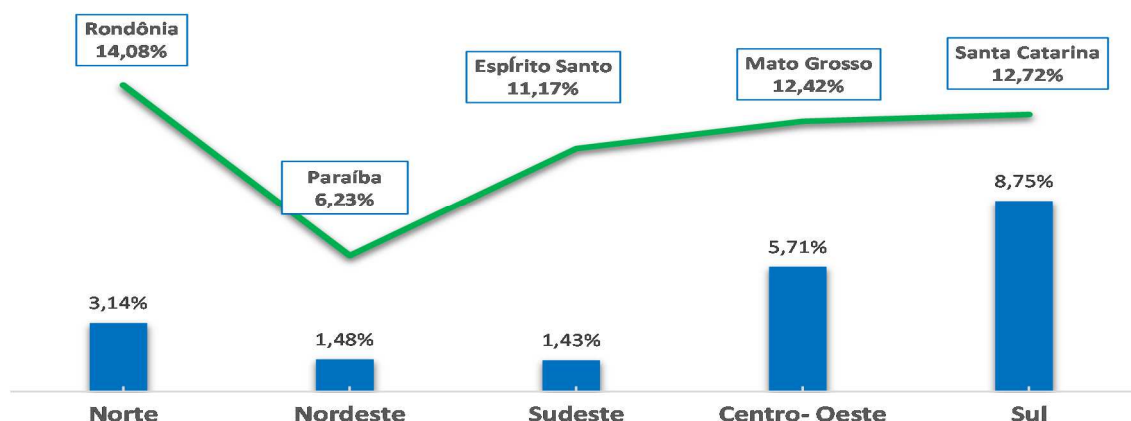
Fonte: BCB/SETEMBRO_2015

Nota: "Outros Créditos" – conforme consta no IF.data, fonte das informações.

3.4 VOLUME DE OPERAÇÕES DE CRÉDITO POR REGIÃO

O Gráfico 3.7 demonstra a participação das cooperativas singulares no sistema financeiro por região e o respectivo Estado com a liderança em participação das cooperativas no sistema financeiro estadual.

GRÁFICO 3.7 – ESTADOS COM LIDERANÇA NO SISTEMA FINANCEIRO REGIONAL

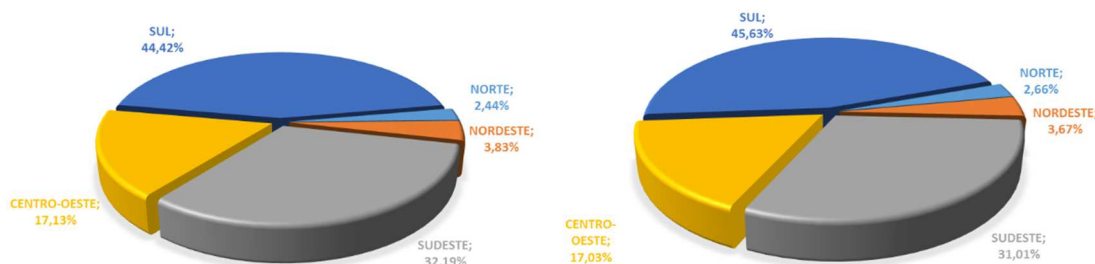


Fonte: BCB - DIORF/DEORDF/SETEMBRO_2015

Examinando a carteira de crédito pessoa física do SNCC-N por região, o Sul lidera com 45,63% e R\$ 22,2 bilhões de saldo, sendo que em jun-15 essa participação era de 44,42%. A única

região que perdeu participação foi a região Sudeste, passando de 32,19% para 31,01%; contudo o saldo teve incremento de 0,13% nesta região. A região Centro-Oeste manteve participação estável, em torno de 17%, e saldo de R\$ 8,3 bilhões, conforme Gráfico 3.8.

GRÁFICO 3.8 – SNCC-N PESSOA FÍSICA

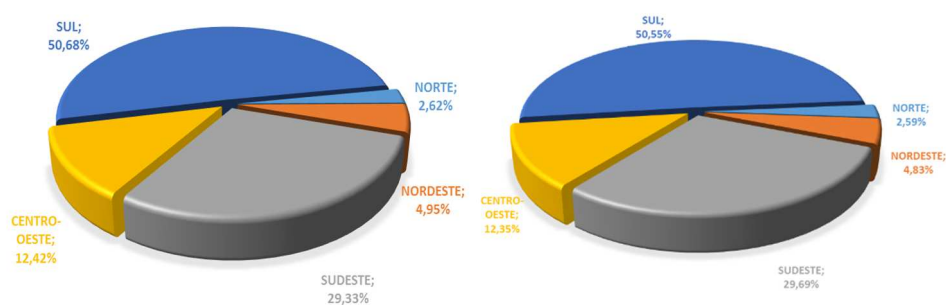


Fonte: BCB/JUNHO_2015

Fonte: BCB/SETEMBRO_2015

Na carteira de crédito pessoa jurídica por região, o Sul lidera com 50,55% e R\$ 12,1 bilhões de saldo, mesmo reduzindo a participação, que era de 50,68% em jun-15. A região Sudeste aumentou de 29,33% para 29,69% sua participação em set-15 e saldo de R\$ 7,1 bilhões. A região Centro-Oeste teve crescimento de 2,65%, passando de R\$ 2,8 bilhões para R\$ 2,9 bilhões em set-15, embora sua participação tenha decrescido de 12,42% para 12,35%, conforme Gráfico 3.9.

GRÁFICO 3.9 – SNCC-N PESSOA JURÍDICA



Fonte: BCB/JUNHO_2015

Fonte: BCB/SETEMBRO_2015

3.4 OPERAÇÕES POR NÍVEIS DE RISCO

As operações de crédito do consolidado bancário e do SNCC são classificadas em ordem crescente de risco (AA, A, B, C, D, E, F, G, H), segundo a Resolução nº 2.682/1999 do CMN.

No SNCC, as operações nos níveis AA, A, B tiveram crescimento de 4,5% em relação a jun-15, enquanto no consolidado bancário o crescimento foi de 1,83%. Nos níveis F, G, H, no SNCC o crescimento foi de 6,73% e no consolidado cresceu 8,28%.

Em R\$ mil

CLASSIFICAÇÃO DE RISCO DAS OPERAÇÕES DE CRÉDITO DO SNCC						
NÍVEL DE RISCO	jun/15		set/15		VARIÇÃO	
	SALDO	%	SALDO	%	R\$	%
AA, A, B	80.668.279	85,80%	84.294.712	85,78%	3.626.433	4,50%
C, D, E	10.538.481	11,21%	10.974.504	11,17%	436.023	4,14%
F, G, H	2.808.346	2,99%	2.997.253	3,05%	188.907	6,73%
TOTAL	94.015.106	100%	98.266.469	100%	4.251.363	4,52%

Fonte: BCB/IF. Data/JUNHO_2015/SETEMBRO_2015

1. O saldo inclui repasses interfinanceiros de crédito rural

Em R\$ mil

CLASSIFICAÇÃO DE RISCO DAS OPERAÇÕES DE CRÉDITO DO CONSOLIDADO BANCÁRIO						
NÍVEL DE RISCO	jun/15		set/15		VARIÇÃO	
	SALDO	%	SALDO	%	R\$	%
AA, A, B	2.570.643.402	85,42%	2.617.619.361	85,18%	46.975.959	1,83%
C, D, E	323.315.326	10,74%	330.351.362	10,75%	7.036.036	2,18%
F, G, H	115.431.029	3,84%	124.992.213	4,07%	9.561.184	8,28%
TOTAL	3.009.389.757	100%	3.072.962.936	100%	63.573.179	2,11%

Fonte: BCB/IF. Data/JUNHO_2015/SETEMBRO_2015

Enquanto o consolidado bancário tem 37,50% das operações de crédito classificadas no nível de risco AA, no SNCC essa classificação é de 22,24%. Em relação às operações classificadas no nível H, o consolidado bancário tem 2,79% e no SNCC o saldo representa 1,81%, conforme (Tabela A.3.14).

FONTES:

1. BCB – Composição, segmentos e evolução do SFN: <http://www.bcb.gov.br/?SFNCOMPEV>
2. BCB - IFdata - Dados Selecionados de Entidades Supervisionadas: <https://www3.bcb.gov.br/informes/relatorios?lingua=pt>
3. BCB - Planilha elaborada por Diorf/Deorf/GTBHO com dados de depósitos por região

ANEXOS:

ANEXO 1 - DADOS DO SNCC

ANEXO 2 - METODOLOGIA, CONCEITOS E GLOSSÁRIO: www.fgcoop.coop.br/relatório-trimestral-do-sncc

ANEXO 1 – DADOS DO SNCC

TABELA A.1.1 – UNIDADES DE ATENDIMENTO POR NÍVEIS ORGANIZACIONAIS

NÚMERO DE UNIDADES DE ATENDIMENTO (SEDES + PAs) - SET/15								
NÍVEL ORGANIZACIONAL	Nº DE SINGULARES	% DE SING	Nº DE CENTRAIS	Nº DE CONF. DE CRÉDITO	Nº DE PAs	% Nº DE PAs	UNIDADES DE ATENDIMENTO	% UNIDADES DE ATENDIMENTO
SISTEMAS DE 3 NÍVEIS	785	73,02%	29	2	3.995	89,73%	4.685	86,25%
SICCOOB	484	45,02%	15		1.973	44,32%	2.457	45,23%
SICREDI	95	8,84%	4		1.387	31,15%	1.387	25,53%
UNICRED	45	4,19%	5	1	248	5,57%	293	5,39%
CONFESOL	161	14,98%	5	1	387	8,69%	548	10,09%
SISTEMAS DE 2 NÍVEIS	77	6,14%	6		294	6,60%	371	6,83%
CREDISIS -RO	11	1,02%	1		10	0,22%	21	0,39%
CECRED	14	1,30%	1		149	3,35%	163	3,00%
CECRERS	10	0,93%	1		10	0,22%	20	0,37%
CECOOPES	5	0,47%	1		0	0,00%	5	0,09%
UNIPRIME CENTRAL	9	0,84%	1		56	1,26%	65	1,20%
UNICRED N/NE	28	2,60%	1		69	1,55%	97	1,79%
SINGULARES NÃO FILIADAS A CENTRAIS	213	19,81%			163	3,66%	376	6,92%
TOTAL GERAL	1.075		35	2	4.452	100,0%	5.432	100,0%

Fonte: BCB/SETEMBRO 2015

Notas:

1. A diferença na quantidade de sedes em relação a Tabela A.1.1 (1.096) é que a fonte dos dados de unidades de atendimento por sistemas não considera as cooperativas em processo de incorporação.
2. No Sistema Sicredi as sedes de cooperativas singulares não prestam diretamente atendimento ao público, mas sim um PA a ela vinculado.
3. Em 15 de agosto de 2015, foi assinado um memorando de entendimento visando a filiação da Unicred Central Norte/Nordeste ao Sicredi.

TABELA A.1.2 - UNIDADES DE ATENDIMENTO POR REGIÃO E ESTADOS

UNIDADES DE ATENDIMENTO POR REGIÃO E ESTADO - SETEMBRO 2015						
REGIÃO	SEDES	PA	UA	SEDES SICREDI	TOTAL UA	%
NORTE	48	136	184	2	182	3,35%
AC	4	1	5			2,72%
AM	9	3	12			6,52%
AP	1	0	1			0,54%
RR	1	0	1			0,54%
PA	12	25	37	2		20,11%
TO	1	10	11			5,98%
RO	20	97	117			63,59%
NORDESTE	94	201	295	0	295	5,43%
AL	9	12	21			7,12%
BA	35	102	137			46,44%
CE	6	13	19			6,44%
PI	2	4	6			2,03%
MA	6	8	14			4,75%
RN	7	2	9			3,05%
PE	12	37	49			16,61%
PB	15	23	38			12,88%
SE	2	0	2			0,68%
SUDESTE	511	1.346	1.857	10	1.847	34,00%
ES	31	114	145			7,81%
MG	194	723	917			49,38%
SP	233	449	682	9		36,73%
RJ	53	60	113	1		6,09%
CENTRO OESTE	83	393	476	17	459	8,45%
DF	15	35	50			10,50%
GO	37	111	148	3		31,09%
MS	10	71	81	5		17,02%
MT	21	176	197	9		41,39%
SUL	339	2.376	2.715	66	2.649	48,77%
PR	116	856	972	24		35,80%
RS	114	837	951	39		35,03%
SC	109	683	792	3		29,17%
Total Geral	1.075	4.452	5.527	95	5.432	100,0%

Notas

As sedes do sistema Sicredi não possuem atendimento ao cooperado.

UA é Unidade de Atendimento.

Fonte: BCB/SETEMBRO_2015

QUADRO A.1.1 - ALTERAÇÕES NO SNCC EM 2015

ALTERAÇÕES NO SNCC EM 2015			
NOME DA IF	OCORRÊNCIA	PUBLICAÇÃO D.O.	APROVAÇÃO BC
Cooperativa de Crédito dos Médicos e Demais Profissionais da Saúde, Pequenos Empresários, Microempresários e Microempreendedores das Microrregiões de Americana, Piracicaba e Botucatu - Unicred Bandeirante (incorporação da Cooperativa de Crédito Mútuo dos Profissionais da Saúde de Aracaju - Região)	Incorporação	8/1/15	JANEIRO
Cooperativa de Economia e Crédito Mútuo dos Servidores do Ministério da Fazenda e dos Órgãos Vinculados à Presidência da República Ltda. - Sicoob Credfaz Servidor Federal (incorporação da Cooperativa de Crédito dos Funcionários do Ministério da Fazenda - Cooperminf.)	Incorporação	8/1/15	
Cooperativa de Economia e Crédito Mútuo dos Servidores do Poder Executivo Federal em Brasília Ltda. - Sicoob Executivo (incorporação da Cooperativa de Economia e Crédito Mútuo dos Servidores da Secretaria de Saúde e dos Trabalhadores em Ensino do DF Ltda. - Sicoob Credidf.)	Incorporação	19/1/15	
Cooperativa de Crédito de Livre Admissão de Associados Rota das Terras - Sicredi Rota das Terras RS (incorporação da Cooperativa de Crédito de Livre Admissão de Associados de Ibirubá - Sicredi Ibirubá RS.)	Incorporação	26/1/15	
Cooperativa de Economia e Crédito Mútuo dos Pequenos Empresários, Microempresários e Microempreendedores da Baixada Cuiabana - Sicoob Integração (transformação em cooperativa de crédito de livre admissão.)	Transformação de Tipo de Cooperativa	21/1/15	
Cooperativa de Crédito Rural do Semiárido da Bahia Ltda. - Sicoob Coopere (transformação em cooperativa de crédito de livre admissão)	Transformação de Tipo de Cooperativa	29/1/15	
Cooperativa de Crédito Rural da Agricultura Familiar dos Trabalhadores e Trabalhadoras Rurais do Município de Ibiúna e Região/São Paulo (cancelamento, a pedido, da autorização para funcionamento, em decorrência do ingresso no regime de liquidação ordinária.)	Cancelamento de Autorização para Funcionamento	13/1/15	
Cooperativa de Crédito Vale do Itajaí - Viacredi (incorporação da Cooperativa de Crédito dos Micros e Pequenos Empresários do Vale do Itajaí - Concredi)	Incorporação	12/2/15	FEVEREIRO
Cooperativa de Crédito Rural do Semiárido da Bahia Ltda. - Sicoob Coopere (incorporação da Cooperativa de Crédito de Livre Admissão do Centro Sul da Bahia Ltda. - Sicoob Centro Sul)	Incorporação	12/2/15	
Cooperativa de Economia e Crédito Mútuo dos Empregados da Support (cancelamento da autorização para funcionamento, em decorrência do ingresso no regime de liquidação ordinária.)	Liquidação Ordinária	20/2/15	
Ceará, na Região Metropolitana de Fortaleza Ltda. (cancelamento da autorização para funcionamento, em decorrência da decretação de falência por sentença do MM Juiz da 1ª Vara de Recuperação de Empresas e Falências de Fortaleza)	Cancelamento de Autorização para Funcionamento	4/2/15	
Cooperativa de Economia e Crédito Mútuo dos Empresários da Região Norte Maranhense - Sicoob Empresarial. (autorização para funcionamento)	Autorização para funcionamento	19/3/15	MARÇO
Cooperativa de Economia e Crédito Mútuo dos Militares e Servidores Públicos do Vale do Iguaçu - Credimilsul.)	Incorporação	3/3/15	
Cooperativa de Crédito de Livre Admissão de Associados da Região Centro do RGS - Sicredi Região Centro (incorporação da Cooperativa de Crédito de Livre Admissão de Associados do Centro Sul do RGS)	Incorporação	19/3/15	
Cooperativa de Crédito de Livre Admissão de Associados da Região Centro do RGS - Sicredi Região Centro (incorporação da cooperativa de Crédito de Livre Admissão de Associados da Quarta Colônia do RGS - Sicredi Quarta Colônia do RGS.)	Incorporação	19/3/15	
Sicoob Credinova - Cooperativa de Economia e Crédito Mútuo dos Fabricantes de Calçados de Nova Serrana Ltda. (transformação em cooperativa de crédito de livre admissão.)	Transformação de Tipo de Cooperativa	5/3/15	
Cooperativa de Crédito Rural de Araguari Ltda. - Sicoob Aracredi (transformação em cooperativa de crédito de livre admissão.)	Transformação de Tipo de Cooperativa	13/3/15	
Cooperativa de Crédito Rural e dos Pequenos Empreendedores do Vale do Mogi Guaçu - Sicoob Crediguaçu (transformação em cooperativa de crédito de livre admissão.)	Transformação de Tipo de Cooperativa	25/3/15	
Cooperativa de Economia e Crédito Mútuo dos Médicos e Demais Profissionais de Nível Superior da Área de Saúde de Guarulhos - Unicred de Guarulhos (incorporação da Cooperativa de Crédito Mútuo dos Empresários do Município de Guarulhos e Região - Coopersigma).	Incorporação	30/4/15	ABRIL
Cooperativa de Economia e Crédito Mútuo Itararé Ltda. (cancelamento da autorização para funcionamento, em decorrência do ingresso no regime de liquidação ordinária.)	Cancelamento de Autorização para Funcionamento	9/4/15	
Cooperativa de Crédito Rural com Interação Solidária de São Miguel do Iguaçu - Cresol São Miguel do Iguaçu (incorporação da Cooperativa de Crédito Rural com Interação Solidária de Missal - Cresol Missal)	Incorporação	5/5/15	MAIO
Cooperativa de Crédito Rural da Agricultura Familiar, dos Trabalhadores e Trabalhadoras Rurais do Município de Apiai e Região/São Paulo (cancelamento, a pedido, da autorização para funcionamento, em decorrência do ingresso no regime de liquidação ordinária.)	Cancelamento de Autorização para Funcionamento	5/5/15	
Cooperativa de Crédito Caixaerial do Crato Ltda. (com base no disposto no inciso III do artigo 40 da Resolução nº 3.859, de 2010.	Cancelamento de Autorização para Funcionamento	13/5/15	
Unicred Recife Cooperativa de Economia e Crédito Mútuo dos Médicos e Profissionais da Área de Saúde do Grande Recife, Zona da Mata Norte e Sul Ltda. (incorporação da Cooperativa de Economia e Crédito Mútuo dos Empresários da Indústria e do Comércio de Bens e Serviços da Região Metropolitana, Zona da Mata e Agreste do Estado de Pernambuco Ltda. - Unicred Empresarial.	Incorporação	15/5/15	
Cooperativa de Crédito de Livre Admissão de São Roque de Minas Ltda. Sicoob Saromcredi (incorporação da Cooperativa de Economia e Crédito Mútuo dos Empregados da Alcoa Alumínio S.A. e Empresas Subsidiárias em Poços de Caldas Ltda. - Credial).	Incorporação	28/5/15	
Cooperativa de Crédito Rural de Cacoal Ltda. (transformação em cooperativa de crédito de livre admissão)	Transformação de Tipo de Cooperativa	18/5/15	MAIO
Cooperativa de Crédito Rural da Alta Paulista (transformação em cooperativa de crédito de livre admissão)	Transformação de Tipo de Cooperativa	19/5/15	
Cooperativa de Crédito Rural de Rolim de Moura Ltda. (transformação em cooperativa de crédito de livre admissão)	Transformação de Tipo de Cooperativa	21/5/15	
Cooperativa de Economia e Crédito Mútuo dos Médicos e Demais Profissionais da Saúde de Nível Superior de Manaus Ltda. (transformação em cooperativa de crédito de livre admissão.)	Transformação de Tipo de Cooperativa	27/5/15	
Cooperativa de Economia e Crédito Mútuo dos Comerciantes de Arcos Ltda. - Sicoob Arcomcredi (transformação em cooperativa de crédito de livre admissão)	Transformação de Tipo de Cooperativa	28/5/15	

Cooperativa de Economia e Crédito Mútuo dos Médicos, Profissionais da Saúde e Profissionais Liberais da Região da Fronteira Ltda. - Unicred Região da Fronteira (incorporação da Cooperativa de Economia e Crédito Mútuo dos Médicos e Demais Profissionais da Saúde de Bagé Ltda).	Incorporação	29/6/15	JUNHO
Cooperativa de Economia e Crédito Mútuo dos Empregados da Volkswagen do Brasil e Concessionárias VW (cancelamento, a pedido, da autorização para funcionamento, em decorrência de encerramento de liquidação ordinária)	Cancelamento de Autorização para Funcionamento	11/6/15	
Cooperativa de Crédito Rural da Agricultura Familiar e Economia Solidária de Rio Verde (cancelamento da autorização para funcionamento, em decorrência do ingresso no regime de liquidação ordinária)	Cancelamento de Autorização para Funcionamento	22/6/15	
Cooperativa de Crédito de Livre Admissão Centro Brasileira Ltda. (Incorporação da Cooperativa de Crédito Mútuo dos Policiais Federais e Servidores da União no Estado de Goiás - Federalcred).	Incorporação	8/7/15	JULHO
Cooperativa de Economia e Crédito Mútuo dos Empregados da Cemig Ltda. - Sicoob Cecremec (Incorporação da Cooperativa de Economia e Crédito Mútuo dos Empregados em Indústrias Metalúrgicas e de Material Elétrico de Juiz de Fora Ltda. - Cecrepam)	Incorporação	20/7/15	
Cooperativa de Crédito de Livre Admissão de Associados do Planalto Central - Sicredi Planalto Central (Incorporação da Cooperativa de Crédito de Livre Admissão de Associados de Posse/GO e Região - Sicredi Integração).	Incorporação	30/7/15	
Cooperativa de Crédito Credicitrus (Transformação em cooperativa de crédito de livre admissão).	Transformação de Tipo de Cooperativa	17/7/15	
Cooperativa de Economia e Crédito Mútuo dos Médicos e Demais Profissionais de Nível Superior da Área de Saúde de Guarulhos - Unicred de Guarulhos (Transformação em cooperativa de crédito de médicos, demais profissionais de nível superior da área de saúde e de empresários)	Transformação de Tipo de Cooperativa	20/7/15	
Cooperativa de Economia e Crédito Mútuo dos Empregados da Embrapa e dos Servidores do Ministério do Meio Ambiente e Órgãos Vinculados Ltda. - Sicoob Agroambiental (Transformação em cooperativa de crédito de livre admissão).	Transformação de Tipo de Cooperativa	28/7/15	AGOSTO
Cooperativa de Crédito de Livre Admissão Vale do Piquiri Abcd - Sicredi Vale do Piquiri Abcd PR/SP (Incorporação da Cooperativa de Crédito Mútuo dos Transportadores de Cargas Filiados aos Sindicatos Integrantes da Fetcesp - Federação das Empresas de Transportes de Cargas do Estado de São Paulo - Sicredi Fetcoop SP).	Incorporação	3/8/15	
Cooperativa de Crédito de Livre Admissão do Médio Piracicaba e do Circuito do Ouro Ltda. - Sicoob Credimepi (incorporação da Cooperativa de Crédito Mútuo dos Empregados do Grupo Novelis do Brasil e Hindalco do Brasil Ltda. - Coopa).	Incorporação	14/8/15	
Central das Cooperativas de Crédito do Brasil Central (incorporação da Cooperativa Central de Economia e Crédito Mútuo das Unicreds da Amazônia Ocidental Ltda - Unicred Central Amazônia Ocidental; mudança da denominação social para Central das Cooperativas de Crédito do Brasil Central, Amazonas Ocidental e Município de Ubá)	Incorporação	25/8/15	
Cooperativa de Crédito de Livre Admissão de Associados Teixeira de Freitas Ltda. - Sicoob Extremo Sul (incorporação da Cooperativa de Crédito de Livre Admissão de Associados do Sudoeste da Bahia Ltda. - Sicoob Sudoeste).	Incorporação	28/8/15	
Cooperativa de Economia e Crédito Mútuo dos Empresários do Vale do Paranhana - Ecocredi (transformação em cooperativa de crédito de livre admissão).	Transformação de Tipo de Cooperativa	12/8/15	
Cooperativa de Crédito Rural com Interação Solidária do Mato Grosso do Sul - Cresol MS. (autorização para funcionamento).	Autorização para funcionamento	3/8/15	
Cooperativa de Economia e Crédito Mútuo dos Empresários da Região Metropolitana de João Pessoa e Litoral da Paraíba - Sicoob Litoral Paraibano. (autorização para funcionamento).	Autorização para funcionamento	14/9/15	SETEMBRO
Cooperativa de Crédito de Livre Admissão do Norte de Mato Grosso - Sicoob Norte MT. (autorização para funcionamento).	Autorização para funcionamento	21/9/15	
Cooperativa de Economia e Crédito Mútuo dos Servidores e Membros da Justiça do Trabalho e Ministério Público do Trabalho no Território Nacional, Poder Judiciário Federal e Ministério Público da União nos Estados do Pará, Santa Catarina, do Tribunal Superior Eleitoral e Superior Tribunal Militar no Distrito Federal - Sicoob Credijustra . (Incorporação da Cooperativa de Economia e Crédito Mútuo dos Servidores do Corpo de Bombeiros Militar do Estado do Pará Ltda. - Sicoob Bombeiros).	Incorporação	2/9/15	
Cooperativa de Economia e Crédito Mútuo dos Servidores Municipais de São Paulo e Mauá - Sicoob Coopercredi-SP. (incorporação da Cooperativa de Economia e Crédito Mútuo dos Servidores Públicos, Empresários e Profissionais Liberais da Região Metropolitana Oeste da Capital de São Paulo - Sicoob Oeste).	Incorporação	18/9/15	
Cooperativa de Crédito de Livre Admissão do Pajeú e Agreste - Sicoob Pajeú Agreste. (incorporação da Cooperativa de Economia e Crédito Mútuo dos Empregados do Sistema S de Pernambuco e do Sebrae de Alagoas - Coopespe).	Incorporação	5/10/15	

Fonte: BCB/SETEMBRO 2015

TABELA A.2.1 - MARKET SHARE DO SNCC.

Market Share das Instituições Financeiras Brasileiras* - Set 15 - Em mil Reais

Instituição Financeira	Depósitos	% de Depósitos	Operações de Crédito	% das Operações de Crédito
BANCO DO BRASIL	464.448.593	21,97%	681.184.267	28,18%
CAIXA ECONOMICA FEDERAL	440.652.098	20,85%	654.939.496	27,09%
ITAU	341.943.360	16,18%	425.715.955	17,61%
BRADESCO	205.162.090	9,71%	333.368.198	13,79%
SANTANDER	145.768.115	6,90%	225.454.857	9,33%
SNCC**	115.032.561	5,44%	96.285.944	3,98%
TOTAL DO SFN	2.113.868.636		2.417.433.564	

Fonte: BCB/SETEMBRO 2015

* Bancos comerciais, bancos múltiplos com carteira comercial e caixa econômica.

** Incluídos bancos cooperativos e depósitos interbancários.

TABELA A.2.2 - VOLUME DE DEPÓSITOS SEM DEPÓSITOS INTERBANCÁRIOS - SETEMBRO 2015.

VOLUME DE DEPÓSITOS - SETEMBRO/15		Em mil Reais				
SEGMENTOS		Depósitos à vista	Depósitos poupança	Depósitos a prazo	Depósitos outros	Depósitos totais
1	Banco Com., Múlt. c/ cart. Com. ou CEF	329.420.879	645.516.061	868.466.921	22.324.921	1.865.728.782
2	Banco Múlt. S/ carteira Com. e Banco de Invest.	7.576	0	17.447.749	47.297	17.502.622
3	Banco de desenvolvimento	20.164	0	13.185	15.285.455	15.318.804
4	Inst. não bancária de crédito	7.499	0	1.533.112	548.114	2.088.725
5	SNCC	14.522.202	7.663.211	67.538.615	1.547.949	91.271.977
5.1	Banco Cooperativo	370.089	7.663.211	197.093	0	8.230.393
5.2	Confederação	0	0	0	0	0
5.3	Central	1.815	0	8.814.075	598	8.816.488
5.4	Cooperativa Singular	14.150.298	0	58.527.447	1.547.351	74.225.096
TOTAL SFN SEM INSTITUIÇÃO NÃO BANCÁRIAS E DE MERCADO DE CAPITAIS (1+2+3+4+5)		343.978.320	653.179.272	954.999.582	39.753.736	1.991.910.910
PARTICIPAÇÃO DO SNCC NO SFN		4,22%	1,17%	7,07%	3,89%	4,58%
TOTAL SNCC NEGOCIAL (5.1+5.4)		14.520.387	7.663.211	58.724.540	1.547.351	82.455.489
PARTICIPAÇÃO SNCC NEGOCIAL NO CONSOLIDADO BANCÁRIO COMERCIAL (5.1+5.4)/(1+5.1+5.4)		4,22%	1,17%	6,33%	6,48%	4,23%
PARTICIPAÇÃO SNCC NEGOCIAL NO CONSOLIDADO BANCÁRIO MAIS FINANCEIRAS		4,22%	1,17%	6,32%	6,34%	4,23%

Fonte: BCB/SETEMBRO 2015

TABELA A.2.3 - VOLUME DE DEPÓSITOS SEM DEPÓSITOS INTERBANCÁRIOS - JUNHO 2015.

VOLUME DE DEPÓSITOS - JUN/15						Em mil Reais
SEGMENTOS		Depósitos à vista	Depósitos poupança	Depósitos a prazo	Depósitos outros	Depósitos totais
1	Banco Com., Múlt. c/ cart. Com. ou CEF	253.412.291	646.426.710	885.217.156	36.639.239	1.821.695.396
2	Banco Múlt. S/ carteira Com. e Banco de Invest.	2.442	0	18.280.768	59.864	18.343.074
3	Banco de desenvolvimento	30.352	0	11.877	15.774.553	15.816.782
4	Inst. não bancária de crédito	10.178	0	1.549.823	505.143	2.065.144
5	SNCC	13.781.548	7.315.124	62.838.554	1.561.642	85.496.868
5.1	Banco Cooperativo	60.428	7.315.124	215.602	0	7.591.154
5.2	Confederação	0	0	0	0	0
5.3	Central	2.927	0	8.042.208	578	8.045.713
5.4	Cooperativa Singular	13.718.193	0	54.580.744	1.561.064	69.860.001
TOTAL SFN SEM INSTITUIÇÃO NÃO BANCÁRIAS E DE MERCADO DE CAPITAIS (1+2+3+4+5)		267.236.811	653.741.834	967.898.178	54.540.441	1.943.417.264
PARTICIPAÇÃO DO SNCC NO SFN		5,16%	1,12%	6,49%	2,86%	4,40%
TOTAL SNCC NEGOCIAL (5.1+5.4)		13.778.621	7.315.124	61.895.868	1.561.064	77.451.155
PARTICIPAÇÃO SNCC NEGOCIAL NO CONSOLIDADO BANCÁRIO COMERCIAL (5.1+5.4)/(1+5.1+5.4)		5,16%	1,12%	6,58%	4,09%	4,08%
PARTICIPAÇÃO SNCC NEGOCIAL NO CONSOLIDADO BANCÁRIO MAIS FINANCEIRAS		5,16%	1,13%	6,52%	4,03%	4,07%

Fonte: BCB/JUNHO 2015

TABELA A.2.4 VOLUME DE DEPÓSITOS SEM DEPÓSITOS INTERBANCÁRIOS - MARÇO 2015.

VOLUME DE DEPÓSITOS - MAR/15						Em mil Reais
SEGMENTOS		Depósitos à vista	Depósitos poupança	Depósitos a prazo	Depósitos outros	Depósito total
1	Banco Com., Múlt. c/ cart. Com. ou CEF	235.774.030	650.047.296	820.809.731	20.312.223	1.726.943.280
2	Banco Múlt. S/ carteira Com. e Banco de Invest.	5.046	0	18.804.150	41.526	18.850.722
3	Banco de desenvolvimento	32.231	0	11.605	16.280.937	16.324.773
4	Inst. não bancária de crédito	3.754	0	1.625.978	505.629	2.135.361
5	SNCC	13.587.085	7.056.483	58.198.483	1.568.158	80.410.209
5.1	Banco Cooperativo	57.449	7.056.483	214.870	0	7.328.802
5.2	Confederação	37	0	0	0	37
5.3	Central	1.071	0	7.380.142	1.404	7.382.617
5.4	Cooperativa Singular	13.528.528	0	50.603.471	1.566.754	65.698.753
TOTAL SFN SEM INSTITUIÇÃO NÃO BANCÁRIAS E DE MERCADO DE CAPITAIS (1+2+3+4+5)		249.402.146	657.103.779	899.449.947	38.708.473	1.844.664.345
PARTICIPAÇÃO DO SNCC NO SFN		5,45%	1,07%	6,47%	4,05%	4,36%
TOTAL SNCC NEGOCIAL (5.1+5.4)		13.585.977	7.056.483	50.818.341	1.566.754	73.027.555
PARTICIPAÇÃO SNCC NEGOCIAL NO CONSOLIDADO BANCÁRIO COMERCIAL (5.1+5.4)/(1+5.1+5.4)		5,45%	1,07%	5,83%	7,16%	4,06%
PARTICIPAÇÃO SNCC NEGOCIAL NO CONSOLIDADO BANCÁRIO MAIS FINANCEIRAS		5,45%	1,07%	5,82%	7,00%	4,05%

Fonte: BCB/MARÇO 2015

TABELA A.2.5 - VOLUME DE DEPÓSITOS SEM DEPÓSITOS INTERBANCÁRIOS - DEZEMBRO 2014.

VOLUME DE DEPÓSITOS - DEZ/14					Em mil Reais	
SEGMENTOS		Depósitos à vista	Depósitos poupança	Depósitos a prazo	Depósitos outros	Depósitos totais
1	Banco Com., Múlt. c/ cart. Com. ou CEF	245.278.430	660.737.212	826.153.615	17.872.398	1.750.041.655
2	Banco Múlt. S/ carteira Com. e Banco de Invest.	7.746	0	19.550.776	41.792	19.600.314
3	Banco de desenvolvimento	34.989	0	17.764	16.808.363	16.861.116
4	Inst. não bancária de crédito	4.950	0	1.668.254	594.349	2.267.553
5	SNCC	12.749.190	7.026.881	54.121.923	1.589.403	75.487.397
5.1	Banco Cooperativo	73.369	7.026.881	228.174	0	7.328.424
5.2	Confederação	0	0	0	0	0
5.3	Central	543	0	7.032.272	1.861	7.034.676
5.4	Cooperativa Singular	12.675.278	0	46.861.477	1.587.542	61.124.297
TOTAL SFN SEM INSTITUIÇÃO NÃO BANCÁRIAS E DE MERCADO DE CAPITAIS (1+2+3+4+5)		258.075.305	667.764.093	901.512.332	36.906.305	1.864.258.035
PARTICIPAÇÃO DO SNCC NO SFN		4,94%	1,05%	6,00%	4,31%	4,05%
TOTAL SNCC NEGOCIAL (5.1+5.4)		12.748.647	7.026.881	47.089.651	1.587.542	68.452.721
PARTICIPAÇÃO SNCC NEGOCIAL NO CONSOLIDADO BANCÁRIO COMERCIAL (5.1+5.4)/(1+5.1+5.4)		4,94%	1,05%	5,39%	8,16%	3,76%
PARTICIPAÇÃO SNCC NEGOCIAL NO CONSOLIDADO BANCÁRIO MAIS FINANCEIRAS		4,94%	1,05%	5,38%	7,92%	3,76%

Fonte: BCB/DEZEMBRO 2014

TABELA A.2.6 – VOLUME DE DEPÓSITOS E OPERAÇÕES DE CRÉDITO DAS COOPERATIVAS SINGULARES POR SISTEMAS

COOPERATIVISTAS SINGULARES DE CRÉDITO				Em mil Reais
NÍVEL ORGANIZACIONAL	Depósitos		Operações de Crédito	
	R\$	%	R\$	%
SISTEMAS DE 3 NÍVEIS	61.725.211	87,09%	59.888.445	86,88%
SICOOB	28.728.502	40,53%	29.668.706	43,04%
SICREDI	25.043.491	35,33%	23.003.873	33,37%
UNICRED	6.372.110	8,99%	4.382.685	6,36%
CONFESOL	1.581.108	2,23%	2.833.180	4,11%
SISTEMAS DE 2 NÍVEIS	7.402.015	10,44%	6.139.372	8,91%
CREDISIS -RO	248.103	0,35%	260.789	0,38%
CECRED	2.680.146	3,78%	2.513.660	3,65%
CECRERS	291.900	0,41%	165.032	0,24%
CECOOPES	14.262	0,02%	18.720	0,03%
UNIPRIME CENTRAL	1.691.231	2,39%	957.977	1,39%
UNICRED N/NE	2.476.373	3,49%	2.223.194	3,23%
INDEPENDENTES	1.747.789	2,47%	2.905.860	4,22%
TOTAL GERAL	70.875.014	100,00%	68.933.676	100,0%

Fonte: BCB/SETEMBRO 2015

Nota: nas operações de crédito são consideradas todas as instituições do SFN e deduzido o montante de "Outros Créditos"; nos depósitos são consideradas todas as instituições do SFN excluindo os saldos de operações compromissadas.

TABELA A.2.7 – DEMONSTRATIVO DA PARTICIPAÇÃO DAS COOPERATIVAS DE CRÉDITO SFN - ESTADO E REGIÃO

Participação das Cooperativas de Crédito no SFN - por Estado e Região - Em mil Reais						
SFN			COOPERATIVAS DE CRÉDITO			
Região	Op. Crédito	Depósito	Op. Crédito	%	Depósito	%
NORTE	59.081.051	46.062.126	1.852.823	3,1%	1.492.587	3,24%
AC	3.137.951	2.516.797	65.533	2,1%	68.589	2,73%
AM	9.583.849	10.645.788	65.730	0,7%	61.355	0,58%
AP	2.746.071	1.360.508	7.840	0,3%	12.181	0,90%
PA	21.514.356	18.796.529	313.365	1,5%	213.168	1,13%
RO	9.387.854	7.326.889	1.321.562	14,1%	1.084.002	14,79%
RR	4.181.564	1.617.400	7.259	0,2%	7.595	0,47%
TO	8.529.406	3.798.214	71.533	0,8%	45.698	1,20%
NORDESTE	187.931.874	188.632.315	2.782.958	1,5%	3.071.166	1,63%
AL	10.634.214	8.383.744	247.038	2,3%	289.989	3,46%
BA	49.145.073	49.952.957	504.731	1,0%	536.854	1,07%
CE	26.053.034	39.152.185	286.114	1,1%	456.734	1,17%
MA	15.488.922	11.161.907	77.735	0,5%	51.073	0,46%
PB	14.272.379	11.797.673	889.510	6,2%	844.893	7,16%
PE	37.985.539	41.695.038	454.308	1,2%	459.950	1,10%
PI	9.733.473	7.041.765	22.781	0,2%	45.951	0,65%
RN	14.083.942	10.063.235	207.650	1,5%	292.508	2,91%
SE	10.535.297	9.383.813	93.090	0,9%	93.215	0,99%
SUDESTE	1.471.420.839	1.494.460.296	21.090.311	1,4%	21.414.243	1,43%
ES	27.646.728	29.162.906	3.089.070	11,2%	2.358.567	8,09%
MG	162.188.178	140.727.553	8.330.366	5,1%	9.979.605	7,09%
RJ	158.786.907	194.605.146	743.912	0,5%	1.264.945	0,65%
SP	1.122.799.026	1.129.964.690	8.926.963	0,8%	7.811.127	0,69%
CENTRO-OESTE	182.372.693	174.976.838	10.418.810	5,7%	9.288.314	5,31%
DF	61.277.583	111.568.895	1.710.714	2,8%	1.640.335	1,47%
GO	59.691.536	32.176.483	2.723.243	4,6%	2.562.363	7,96%
MS	24.236.147	13.723.402	1.370.321	5,7%	1.524.438	11,11%
MT	37.167.428	17.508.058	4.614.531	12,4%	3.561.178	20,34%
SUL	367.922.307	303.661.129	32.192.839	8,7%	39.127.426	12,89%
PR	140.935.040	103.547.563	10.593.022	7,5%	12.057.326	11,64%
SC	74.675.965	65.806.275	9.502.081	12,7%	11.405.342	17,33%
RS	152.311.302	134.307.291	12.097.736	7,9%	15.664.758	11,66%
TOTAL BRASIL	2.268.728.766	2.207.792.703	68.337.740	3,0%	74.393.738	3,37%

Fonte: BCB/SETEMBRO 2015

Nota: nas operações de crédito são consideradas todas as instituições do SFN e deduzido o montante de "Outros Créditos"; nos depósitos são consideradas todas as instituições do SFN excluindo os saldos de operações compromissadas.

TABELA A.3.1 – VOLUME DE OPERAÇÕES DE CRÉDITO – SETEMBRO 2015

VOLUME DE OPERAÇÃO DE CRÉDITO			Em R\$ mil
SEGMENTO	VOLUME	PROVISÃO	
1 Banco Com., Múlt. c/ cart. Com. ou CEF	2.771.719.182	- 161.410.814	
2 Banco Múlt. S/ carteira Com. e Banco de Invest.	80.974.612	- 3.859.311	
3 Banco de desenvolvimento	402.400.194	- 3.484.624	
4 Inst. não bancária de crédito	24.019.705	- 3.502.984	
5 SNCC	76.875.665	- 3.716.396	
5.1 Banco Cooperativo (s/ repasses interfinanceiros)	3.747.590	- 40.527	
5.2 Confederação	-	-	
5.3 Central	1.105.310	- 8.253	
5.4 Cooperativa Singular	72.022.765	- 3.667.616	
TOTAL SFN (S/ Inst. não banc. de merc. de capit.)	3.355.989.358	- 175.974.129	
	SNCC/SFN	2,29%	2,11%
TOTAL SNCC NEGOCIAL (5.1+5.4)	75.770.355	- 3.708.143	
SNCC NEGOCIAL/CONSOLIDAO BCOS COM., MÚLT. E CEF (5.1+5.4)/(1+5.1+5.4)	2,66%	2,25%	
SNCC NEGOCIAL/CONSOLIDADO BANCÁRIO MAIS FINANCEIRAS	2,64%	2,20%	

Fonte: BCB/SETEMBRO 2015

TABELA A.3.2 – VOLUME DE OPERAÇÕES DE CRÉDITO – JUNHO 2015

VOLUME DE OPERAÇÃO DE CRÉDITO			Em R\$ mil
SEGMENTO	VOLUME	PROVISÃO	
1 Banco Com., Múlt. c/ cart. Com. ou CEF	2.625.505.515	- 142.542.825	
2 Banco Múlt. S/ carteira Com. e Banco de Invest.	82.086.472	- 3.660.766	
3 Banco de desenvolvimento	375.424.573	- 3.345.190	
4 Inst. não bancária de crédito	22.857.590	- 2.897.128	
5 SNCC	74.092.222	- 3.566.311	
5.1 Banco Cooperativo (s/ repasses interfinanceiros)	3.358.507	- 41.393	
5.2 Confederação	-	-	
5.3 Central	1.085.678	- 8.496	
5.4 Cooperativa Singular	69.648.037	- 3.516.422	
TOTAL SFN (S/ Inst. não banc. de merc. de capit.)	3.179.966.372	- 156.012.220	
	SNCC/SFN	2,33%	2,29%
TOTAL SNCC NEGOCIAL (5.1+5.4)	73.006.544	- 3.557.815	
SNCC NEGOCIAL/CONSOLIDAO BCOS COM., MÚLT. E CEF (5.1+5.4)/(1+5.1+5.4)	2,71%	2,44%	
SNCC NEGOCIAL/CONSOLIDADO BANCÁRIO MAIS FINANCEIRAS	2,68%	2,39%	

Fonte: BCB/JUNHO 2015

TABELA A.3.3 – VOLUME DE OPERAÇÕES DE CRÉDITO – MARÇO 2015

Em R\$ mil

VOLUME DE OPERAÇÃO DE CRÉDITO			
SEGMENTO	VOLUME	PROVISÃO	
1 Banco Com., Múlt. c/ cart. Com. ou CEF	2.622.440.500	- 141.175.341	
2 Banco Múlt. S/ carteira Com. e Banco de Invest.	85.386.714	- 3.570.883	
3 Banco de desenvolvimento	370.950.426	- 3.211.578	
4 Inst. não bancária de crédito	21.936.130	- 2.656.556	
5 SNCC	73.294.090	- 3.339.613	
5.1 Banco Cooperativo (s/ repasses interfinanceiros)	3.737.548	- 43.021	
5.2 Confederação	-	-	
5.3 Central	1.068.212	- 8.861	
5.4 Cooperativa Singular	68.488.330	- 3.287.731	
TOTAL SFN (S/ Inst. não banc. de merc. de capit.)	3.177.745.408	- 153.996.992	
PARTICIPAÇÃO SNCC/SFN	2,31%	2,17%	
TOTAL SNCC NEGOCIAL (5.1+5.4)	72.225.878	- 3.330.752	
SNCC NEGOCIAL/CONSOLIDADO BCOS COM., MÚLT. E CEF (5.1+5.4)/(1+5.1+5.4)	2,68%	2,30%	
SNCC NEGOCIAL/CONSOLIDADO BANCÁRIO MAIS FINANCEIRAS	2,66%	2,26%	

Fonte: BCB/MARÇO 2015

TABELA A.3.4 – VOLUME DE OPERAÇÕES DE CRÉDITO – DEZEMBRO 2014

Em R\$ mil

VOLUME DE OPERAÇÃO DE CRÉDITO			
SEGMENTO	VOLUME	PROVISÃO	
1 Banco Com., Múlt. c/ cart. Com. ou CEF	2.537.537.074	- 135.934.898	
2 Banco Múlt. S/ carteira Com. e Banco de Invest.	88.263.591	- 3.402.692	
3 Banco de desenvolvimento	351.065.981	- 2.950.308	
4 Inst. não bancária de crédito	21.279.707	- 2.540.917	
5 SNCC	71.367.788	- 3.077.020	
5.1 Banco Cooperativo (s/ repasses interfinanceiros)	3.339.231	- 53.162	
5.2 Confederação	-	-	
5.3 Central	1.079.437	- 8.216	
5.4 Cooperativa Singular	66.949.120	- 3.015.642	
TOTAL SFN (S/ Inst. não banc. de merc. de capit.)	3.069.514.141	- 147.905.835	
PARTICIPAÇÃO SNCC/SFN	2,33%	2,08%	
TOTAL SNCC NEGOCIAL (5.1+5.4)	70.288.351	- 3.068.804	
SNCC NEGOCIAL/CONSOLIDADO BCOS COM., MÚLT. E CEF (5.1+5.4)/(1+5.1+5.4)	2,70%	2,21%	
SNCC NEGOCIAL/CONSOLIDADO BANCÁRIO MAIS FINANCEIRAS	2,67%	2,17%	

Fonte: BCB/IF. Data/DEZEMBRO_2014

TABELA A.3.5 - MODALIDADE DAS OPERAÇÕES DE CRÉDITO PESSOA FÍSICA – SNCC-N – SETEMBRO 2015

Em R\$ mil

SNCC NEGOCIAL - PESSOA FÍSICA		
MODALIDADE	VOLUME	%
Emp. c/ Consignação em Folha	4.934.970	10,12%
Emp. s/ Consignação em Folha	14.198.356	29,11%
Veículos	3.501.657	7,18%
Cartão de Crédito	681.813	1,40%
Rural e Agroindustrial	18.321.874	37,57%
Outros Créditos	7.135.050	14,63%

Fonte: BCB/IF. Data/SETEMBRO_2015

TABELA A.3.6 - MODALIDADE DAS OPERAÇÕES DE CRÉDITO PESSOA FÍSICA – SNCC-N – JUNHO 2015

Em R\$ mil

SNCC COMERCIAL - PESSOA FÍSICA		
MODALIDADE	VOLUME	%
Emp. c/ Consignação em Folha	4.772.155	10,17%
Emp. s/ Consignação em Folha	13.869.281	29,56%
Veículos	3.624.433	7,72%
Cartão de Crédito	649.069	1,38%
Rural e Agroindustrial	17.132.960	36,51%
Outros Créditos	6.878.422	14,66%

Fonte: BCB/IF. Data/JUNHO_2015

TABELA A.3.7 - MODALIDADE DAS OPERAÇÕES DE CRÉDITO PESSOA JURÍDICA – SNCC-N – SETEMBRO 2015

Em R\$ mil

SNCC NEGOCIAL - PESSOA JURÍDICA		
MODALIDADE	VOLUME	%
Capital de Giro	11.272.378	46,94%
Investimento	2.718.652	11,32%
Capital de Giro Rotativo	3.233.856	13,47%
Operações com Recebíveis	3.491.367	14,54%
Outros Créditos	2.431.668	10,13%
Financ. de Projetos	115.169	0,48%
Rural e Agroindustrial	753.270	3,14%

Fonte: BCB/IF. Data/SETEMBRO_2015

TABELA A.3.8 - MODALIDADE DAS OPERAÇÕES DE CRÉDITO PESSOA JURÍDICA – SNCC-N – JUNHO 2015

Em R\$ mil

SNCC COMERCIAL - PESSOA JURÍDICA		
MODALIDADE	VOLUME	%
Capital de Giro	11.038.185	47,44%
Investimento	2.750.603	11,82%
Capital de Giro Rotativo	3.230.441	13,88%
Operações com Recebíveis	3.411.722	14,66%
Outros Créditos	1.953.851	8,40%
Financ. de Projetos	109.454	0,47%
Rural e Agroindustrial	775.032	3,33%

Fonte: BCB/IF. Data/JUNHO_2015

TABELA A.3.9 – CLASSIFICAÇÃO DE RISCO DAS OPERAÇÕES DE CRÉDITO – SETEMBRO 2015

Em R\$ mil

CLASSIFICAÇÃO DE RISCO DAS OPERAÇÕES DE CRÉDITO DO SNCC						
NÍVEL DE RISCO	CENTRAIS	SINGULARES	BANCOS	TOTAL GERAL	% TOTAL GERAL	% TOTAL ACUMULADO
AA	538.400	1.253.675	20.067.261	21.859.336	22,24%	22,24%
A	301.199	38.772.809	3.815.271	42.889.279	43,65%	65,89%
B	160.647	19.048.968	336.482	19.546.097	19,89%	85,78%
C	101.827	6.774.533	107.415	6.983.775	7,11%	92,89%
D	695	2.785.422	11.536	2.797.653	2,85%	95,74%
E	105	1.182.995	9.976	1.193.076	1,21%	96,95%
F	48	823.722	7.160	830.930	0,85%	97,80%
G	13	389.822	1.142	390.977	0,40%	98,19%
H	1.955	1.758.165	15.226	1.775.346	1,81%	100,00%
TOTAL	1.104.889	72.790.111	24.371.469	98.266.469	100,00%	

Fonte: BCB/IF. Data/SETEMBRO_2015

1. O saldo inclui repasses interfinanceiros de crédito rural

TABELA A.3.10 – CLASSIFICAÇÃO DE RISCO DAS OPERAÇÕES DE CRÉDITO – JUNHO 2015

Em R\$ mil

CLASSIFICAÇÃO DE RISCO DAS OPERAÇÕES DE CRÉDITO DO SNCC						
NÍVEL DE RISCO	CENTRAIS	SINGULARES	BANCOS	TOTAL GERAL	% TOTAL GERAL	% TOTAL ACUMULADO
AA	507.149	1.337.539	18.557.047	20.401.735	21,70%	21,70%
A	293.364	38.302.075	3.652.000	42.247.439	44,94%	66,64%
B	180.455	17.458.275	380.375	18.019.105	19,17%	85,80%
C	102.121	6.363.084	95.056	6.560.261	6,98%	92,78%
D	685	2.829.329	12.965	2.842.979	3,02%	95,81%
E	-	1.123.892	11.349	1.135.241	1,21%	97,01%
F	8	693.215	7.632	700.855	0,75%	97,76%
G	19	375.358	1.254	376.631	0,40%	98,16%
H	2.043	1.712.819	15.998	1.730.860	1,84%	100,00%
TOTAL	1.085.844	70.195.586	22.733.676	94.015.106	100,00%	

Fonte: BCB/IF. Data/JUNHO_2015

1. O saldo inclui repasses interfinanceiros de crédito rural

TABELA A.3.11 – CLASSIFICAÇÃO DE RISCO DAS OPERAÇÕES DE CRÉDITO – MARÇO 2015

Em R\$ mil

CLASSIFICAÇÃO DE RISCO DAS OPERAÇÕES DE CRÉDITO DO SNCC						
NÍVEL DE RISCO	CENTRAIS	SINGULARES	BANCOS	TOTAL GERAL	% TOTAL GERAL	% TOTAL ACUMULADO
AA	489.736	1.025.415	19.118.173	20.633.324	22,21%	22,21%
A	251.048	31.647.235	3.455.480	35.353.763	38,05%	60,26%
B	199.514	19.615.282	360.837	20.175.633	21,72%	81,98%
C	107.354	10.586.725	127.080	10.821.159	11,65%	93,63%
D	714	2.612.180	13.858	2.626.752	2,83%	96,45%
E	-	821.572	14.078	835.650	0,90%	97,35%
F	-	550.695	8.159	558.854	0,60%	97,95%
G	19	335.745	2.340	338.104	0,36%	98,32%
H	-	1.546.278	15.678	1.561.956	1,68%	100,00%
TOTAL	1.048.385	68.741.127	23.115.683	92.905.195	100,00%	

Fonte: BCB/IF. Data/MARÇO_2015

1. O saldo inclui repasses interfinanceiros de crédito rural

TABELA A.3.12 – CLASSIFICAÇÃO DE RISCO DAS OPERAÇÕES DE CRÉDITO – DEZEMBRO 2014

Em R\$ mil

CLASSIFICAÇÃO DE RISCO DAS OPERAÇÕES DE CRÉDITO DO SNCC						
NÍVEL DE RISCO	CENTRAIS	SINGULARES	BANCOS	TOTAL GERAL	% TOTAL GERAL	% TOTAL ACUMULADO
AA	492.227	840.078	18.623.544	19.955.849	21,90%	21,90%
A	233.019	31.345.872	3.306.767	34.885.658	38,29%	60,19%
B	243.746	19.385.527	368.937	19.998.210	21,95%	82,14%
C	90.268	10.527.224	86.787	10.704.279	11,75%	93,89%
D	1.691	2.536.567	16.702	2.554.960	2,80%	96,70%
E	-	755.132	14.799	769.931	0,85%	97,54%
F	-	518.057	8.385	526.442	0,58%	98,12%
G	-	286.304	947	287.251	0,32%	98,43%
H	152	1.399.778	27.616	1.427.546	1,57%	100,00%
TOTAL	1.061.103	67.594.539	22.454.484	91.110.126	100,00%	

Fonte: BCB/IF. Data/DEZEMBRO_2015

1. O saldo inclui repasses interfinanceiros de crédito rural

TABELA A.3.13 – CLASSIFICAÇÃO DE RISCO DAS OPERAÇÕES DE CRÉDITO

Em R\$ mil

CLASSIFICAÇÃO DE RISCO DAS OPERAÇÕES DE CRÉDITO DO SNCC						
NÍVEL DE RISCO	mar/15	jun/15	set/15	MÉDIA	% TOTAL GERAL	% TOTAL ACUMULADO
AA	20.633.324	20.401.735	21.859.336	20.964.798	22,05%	22,05%
A	35.353.763	42.247.439	42.889.279	40.163.494	42,25%	64,30%
B	20.175.633	18.019.105	19.546.097	19.246.945	20,25%	84,55%
C	10.821.159	6.560.261	6.983.775	8.121.732	8,54%	93,09%
D	2.626.752	2.842.979	2.797.653	2.755.795	2,90%	95,99%
E	835.650	1.135.241	1.193.076	1.054.656	1,11%	97,10%
F	558.854	700.855	830.930	696.880	0,73%	97,84%
G	338.104	376.631	390.977	368.571	0,39%	98,22%
H	1.561.956	1.730.860	1.775.346	1.689.387	1,78%	100,00%
TOTAL	92.905.195	94.015.106	98.266.469	95.062.257	100,00%	

Fonte: BCB/IF. Data/Março_2015/JUNHO_2015/SETEMBRO_2015

1. O saldo inclui repasses interfinanceiros de crédito rural

TABELA A.3.14 – CLASSIFICAÇÃO DE RISCO DAS OPERAÇÕES DE CRÉDITO CONSOLIDADO BANCÁRIO E SNCC-N

Em R\$ mil

CLASSIFICAÇÃO DE RISCO DAS OPERAÇÕES DE CRÉDITO				
NÍVEL DE RISCO	CONSOLIDADO BANCÁRIO		SNCC	
	R\$	%	R\$	%
AA	1.152.218.834	37,50%	21.859.336	22,24%
A	956.036.478	31,11%	42.889.279	43,65%
B	509.364.049	16,58%	19.546.097	19,89%
C	220.536.644	7,18%	6.983.775	7,11%
D	73.207.154	2,38%	2.797.653	2,85%
E	36.607.564	1,19%	1.193.076	1,21%
F	21.445.625	0,70%	830.930	0,85%
G	17.916.091	0,58%	390.977	0,40%
H	85.630.497	2,79%	1.775.346	1,81%
TOTAL	3.072.962.936	100%	98.266.469	100%

Fonte: BCB/IF. Data/SETEMBRO_2015

1. O saldo inclui repasses interfinanceiros de crédito rural

ANEXO 2 - METODOLOGIA, CONCEITOS E GLOSSÁRIO

METODOLOGIA

1. Objetivo: avaliar trimestralmente a evolução dos seguintes dados:
 - a) quantidade de unidades de atendimento (sedes e postos) em relação ao segmento bancário;
 - b) volume de depósitos e das operações de crédito dos bancos cooperativos e cooperativas singulares de crédito em relação ao segmento bancário comercial e às financeiras;
 - c) volume de depósitos e operações de crédito por região do País;
 - d) classificação dos níveis de risco das operações de crédito.
2. Na avaliação dos depósitos e operações de crédito consideram-se os dados do IF.data - Dados Seleccionados de Entidades Supervisionadas, disponível no site do BCB:

<https://www3.bcb.gov.br/informes/relatorios?lingua=pt>

O IF.data considera os seguintes macrosegmentos que compõem o SFN:

Macrossegmento

- b1 - Banco comercial, múltiplo com carteira comercial ou caixa econômica
- b2 - Banco múltiplo sem carteira comercial e banco de investimento
- b3 - Cooperativas de crédito
- b4 - Banco de desenvolvimento
- n1 - Não bancário crédito
- n2 - Não bancário mercado de capitais

Os dados relativos junho e dezembro são divulgados 90 dias após o final do mês de referência; os dados relativos a março e setembro, com 60 dias.

3. Para efeito concorrencial, avalia-se a concorrência pela alocação de recursos do público em depósitos a vista, depósitos a prazo e poupança entre as cooperativas singulares de crédito (b3) mais os bancos cooperativos *versus* o segmento bancário comercial (b1) mais as financeiras (n1) bem como a oferta de crédito pelas mesmas instituições. Nesse sentido, não são consideradas as instituições do SFN que não operam diretamente com o público: banco múltiplo sem carteira comercial e banco de investimento (b2) e banco de desenvolvimento (b4) e desconsidera-se depósitos interfinanceiros e repasses de crédito rural, para evitar dupla contagem.
4. Na TABELA 1.1 – QUANTIDADE DE COOPERATIVAS SINGULARES DE CRÉDITO, extraída do site do Banco Central, são consideradas as cooperativas em funcionamento na data-base; nas tabelas A.1.1 e A.1.2, baseadas em planilha elaborada pelo BC/Diorf/Deorf, desconsidera-se

as cooperativas em processo de incorporação, cujos dados contábeis já foram consolidados na data da AGE conjunta, na forma da Circular nº 3.017, de 6 de dez-2000. Esse mesmo critério é utilizado na participação das cooperativas singulares por Estado e Região (Tabela 2.1).

5. Na avaliação da participação das cooperativas singulares de crédito no volume de depósitos e operações de crédito por Estado/Região, é utilizada planilha elaborada pelo BCB/Diorf/Departamento de Organização do Sistema Financeiro – Deorf, que considera os seguintes critérios:
 - a) depósitos e operações de crédito do sistema bancário por agências;
 - b) depósitos e operações de crédito das cooperativas singulares pela sede (inexistem informações desmembradas por PAC);
 - c) nas operações de crédito são consideradas todas as instituições do SFN e deduzido o montante de “Outros Créditos”;
 - d) nos depósitos são consideradas todas as instituições do SFN excluindo os saldos de operações compromissadas.

CONCEITOS

SISTEMA NACIONAL DE CRÉDITO COOPERATIVO (SNCC): conceito trazido pela ementa da Lei Complementar nº 130, de 17 de abril de 2009, que “dispõe sobre o Sistema Nacional de Crédito Cooperativo”. O SNCC é composto pelas confederações de centrais, pelos sistemas cooperativos³, pelas cooperativas singulares não filiadas a centrais, pelas instituições financeiras controladas por cooperativas de crédito e demais entidades referidas no art. 54 da Resolução nº 4.434, de 5 de agosto de 2015⁴. Para efeito deste trabalho, considera-se como SNCC as confederações de crédito, as centrais de crédito e as cooperativas singulares de crédito e os bancos cooperativos.

³Circular nº 3.771, de 2015: Para os fins desta Circular, considera-se: I - confederação de centrais: a sociedade cooperativa constituída por cooperativas centrais de crédito, destinada à prestação de serviços a suas filiadas, sendo referida especificamente como "confederação de crédito", quando autorizada pelo Banco Central do Brasil (BCB) a funcionar como instituição financeira; e II - sistema cooperativo: o conjunto de cooperativas de crédito organizado em três níveis, constituído por confederação de centrais, pelas cooperativas centrais de crédito a ela filiadas e pelas cooperativas singulares de crédito filiadas a essas centrais, além das demais entidades referidas no art. 54 da Resolução nº 4.434, de 5 de agosto de 2015. Parágrafo único. Na ausência de confederação, considera-se também como sistema cooperativo o conjunto de cooperativas de crédito organizado em dois níveis, constituído por cooperativa central de crédito e pelas cooperativas singulares de crédito a ela filiadas, além das demais entidades referidas no art. 54 da Resolução nº 4.434, de 2015.

⁴Resolução nº 4.434, art. 54. Respeitadas a legislação e a regulamentação em vigor, a cooperativa de crédito somente pode participar do capital de: I - cooperativa central de crédito ou confederação de centrais constituídas, respectivamente, por cooperativas singulares ou por cooperativas centrais; II - instituições financeiras controladas por cooperativas de crédito, de acordo com a regulamentação específica; III - cooperativas ou empresas controladas por cooperativa central ou por confederação que atuem majoritariamente na prestação de serviços e fornecimento de bens a instituições do setor cooperativo de crédito,

SNCC NEGOCIAL (SNCC-N): as cooperativas singulares de crédito e os bancos cooperativos, que concorrem com o segmento bancário comercial e as financeiras na captação de recursos do público – depósitos a vista, depósitos a prazo, poupança e na oferta de crédito.

SEGMENTO BANCÁRIO COMERCIAL: bancos comerciais, bancos múltiplos com carteira comercial e caixa econômica.

AGÊNCIA: dependência de bancos comerciais e caixa econômica destinada ao atendimento aos clientes e ao público em geral (Resolução nº 4.072/2012)

POSTO DE ATENDIMENTO: dependência, subordinada a agência ou à sede da instituição, destinada ao atendimento ao público no exercício de uma ou mais de suas atividades (Resolução nº 4.072/2012)

POSTO DE ATENDIMENTO BANCÁRIO: posto de atendimento de banco comercial. Apesar de não ser mais utilizada esta terminologia na regulamentação, continua sendo usada para distinguir os postos de atendimento dos bancos, que atendem a público restrito.

POSTO DE ATENDIMENTO COOPERATIVO: posto de atendimento de cooperativa de crédito. Apesar de não ser mais utilizada esta terminologia na regulamentação, continua sendo usada para distinguir os postos de atendimento das cooperativas de crédito (equivalentes, em atendimento, a agências bancárias) dos postos de atendimento dos bancos

SEDE: unidade em que instalada a administração da instituição. No caso de cooperativa de crédito, a sede é também unidade de atendimento aos associados, à exceção do sistema Sicredi, cujo atendimento é feito por um posto de atendimento vinculado à sede, no mesmo endereço

GLOSSÁRIO

b1 – Macrosssegmento do SFN composto por banco comercial, múltiplo com carteira comercial ou caixa econômica

b2 - Macrosssegmento do SFN composto por banco múltiplo sem carteira comercial e banco de investimento

b3 – Macrosssegmento do SFN composto por cooperativas de crédito

b4 – Macrosssegmento do SFN composto por banco de desenvolvimento

n1 – Macrosssegmento do SFN composto por instituições não bancárias de crédito

n2 – Macrosssegmento do SFN composto por instituições não bancárias de mercado de capitais

desde que necessários ao seu funcionamento ou complementares aos serviços e produtos oferecidos aos associados; e IV - entidades de representação institucional, de cooperação técnica ou de fins educacionais.

BCB – Banco Central do Brasil

CMN – Conselho Monetário Nacional

DO – Diário Oficial

DT – Depósito Total

IF.data - Dados Seleccionados de Entidades Supervisionadas, disponível no site do BCB:

<https://www3.bcb.gov.br/informes/relatorios?lingua=pt>

OC – Operação de Crédito

OCB – Organização das Cooperativas Brasileiras

PA – Posto de Atendimento (denominação aplicada a agência no caso de cooperativa)

PAB – Posto de Atendimento Bancário

PAC – Posto de Atendimento Cooperativo

SFN – Sistema Financeiro Nacional

SNCC – Sistema Nacional de Crédito Cooperativo

SNCC - N - Sistema Nacional de Crédito Cooperativo Negocial (Bancos Cooperativos e Cooperativas Singulares de Crédito)

UA – Unidade de Atendimento (consideradas as sedes que prestam atendimento ao público e os postos de atendimento de cooperativas)